



DEMOCRAZIA PROLETARIA

FEDERAZIONE PROVINCIALE

Via S. Francesco Di Paola, 1 - Tel. 232754

84100 SALENNO

ALCUNI DATI SUL TESSERAMENTO 1987

I) Andamento della crescita rispetto al 1986.

1) Salerno	+21 (+47%)
2) Sapri	+ 6 (+43%)
3) Maiori	+ 7 (+36,8%)
4) Cilento	+ 1 (+25%)
5) Siano	+ 3 (+10,7%)
6) Sarno	+ 0 (+0%)
7) Pontecagnano	-3 (-15,8%)
8) Giffoni V.P.	- 2 (-18,2%)
9) Pagani	-13 (-42,1%)
<hr/>	
totale per la federazione	+25 (+15,1%)

La media nazionale di crescita è del 7,5%.
L'obbiettivo della Federazione era del 27%

II) Nuove iscrizioni.

1) Salerno	28 (pari al 40,9% degli iscritti alla sezione)
2) Cilento	2 (40%)
3) Sapri	7 (35%)
4) Maiori	8 (30,7%)
5) Pagani	3 (27,3%)
6) Siano	7 (22,6%)
7) Pontecagnano	3 (18,7%)
8) Giffoni V.P. e Sarno	0 (0%)

La media nazionale è del 24% sul totale degli iscritti '87.

Non sono stati considerati nuovi iscritti i compagni di vecchia iscrizione che nell'86 non si erano tesserati.

totale per la federazione 58 (30,5% sul tot. iscritti '87)

III) Esperienza politica o culturale di provenienza o appartenenza dei nuovi iscritti '87, ed età media.

PCI	15,5%	e.m. 37,5 anni	nell'86: 20,9%	e.m. 39,8anni
FGCI	5,2%	" " 33 anni	"	6,7% " " 23,3 "
Lot. Con.	5,2%	" " 35,3 anni	"	6,9% " " 28,7 anni
Ambientalisti	3,4%	e.m. 23,5 anni	"	2,3% " " 21 anni
PSI	3,4%	e.m. 30,5 anni	"	2,3% " " 39 "
Cattolici	3,4%	" " 34,5 anni	(ed inoltre;	
P.R.	1,7%	" " 33	pace 2,3% e.m. 27anni)	
Part. d'Az.	1,7%	" " 79anni		
PDUP	1,7%	" " 34 anni		
DC	1,7	" " 47 anni		

Nessuna 65,5% e.m. 30,3 anni (30,8 per gli uomini, 27,8 per le donne).
 Nell'86 il 62,8% dei compagni di nuova iscrizione non ha dichiarato la "provenienza", con e.m. di 33,4 anni (33,8 M, 26,2 F).

IV) Tessere non rinnovate (il valore % ^{E' DATO SUELI} ~~iniferi~~ iscritti '86)

1) Sarno	0	(0%)
2) Maiori	-1	(-5,2%)
3) Sapri	-1	(-7,1%)
4) Salerno	-7	(-15,5%)
5) Siano	-5	(-17,8%)
6) Cilento	-1	(-25%)
7) Giffoni V.P.	-3	(-27,3%)
8) Pontecagnano	-7	(-36,8%)
9) <u>Pagani</u>	-13	(-68,4%)
totale per la		
federazione	-38	(-23%)
(media nazionale -17,5%)		

Si tenga presente che Pagani per volontà della federazione ha avuto un andamento particolare.

A Pontecagnano è stata attribuita anche la tessera di Battipaglia (Juliano). La sola sezione di Pontecagnano avrebbe quindi 6 tessere non rinnovate, pari al 31,6% degli iscritti '86.

ELENCO NOMINATIVO DEI COMPAGNI CHE NON HANNO RINNOVATO LA TESSERA NEL 1987, SEZIONE PER SEZIONE:

Cilento: Barlotti; Battipaglia: Juliano; Giffoni: D'Amato, Langella, Sica M.
Maiori: Parlato; Pagani: Apa G., Apa M.,
Salerno: Catino M., Attarasio, Pont. gnano: Camaran, Cucino, Greco, Coda, Pagani, La Tona, D'Andria, Sorgente, Sarmieri, Iaccaria, Venosa, Simeone, Iennaco, Ventura, Tardozi, La Mura,
Sapri: Tripodi. Oliva, Pisciotta, Sardo, Stile, Veneziano.

Siano: Alfano, Apostolico, Desiderio, Tammaro, Tenore.

ANNO DI PRIMA ISCRIZIONE DEI COMPAGNI CHE NELL'87 NON HANNO RINNOVATO LA TESSERA, ED ETÀ MEDIA:

si tenga presente che il calcolo viene fatto su 21 compagni, anziché 38, in quanto vengono tenuti fuori 17 compagni, di cui 2 deceduti (Apostolico e Sarmieri), 2 trasferiti (Greco e Vitulano), 13 di Pagani, sezione nella quale i "processi" hanno seguito dinamiche particolari.

iscritti dall'	'81	1	età media	32	anni
"	"	'84	2	"	45,5"
"	"	'85	7	"	28 "
"	"	'86	11	"	29 "

Per quanto riguarda gli iscritti dall' '86, si noti che se si escludono quelli non ritesserati a Pontecagnano, con età media di 37,4 anni, che sono 4, l'età media degli altri, distribuiti tra le varie sezioni, scende a 23,2 anni.

Si noti pure che la percentuale di iscritti per la prima volta nell' '86 che nell' '87 hanno rinnovato la tessera è, a livello nazionale, del 70,56%, mentre a livello di federazione sale al 79,6% (43 su 54 nuovi iscritti '86).

V) Presenza femminile.

Su 190 iscritti abbiamo 165 maschi (86,9%)

25 femmine (13,1%) (media naz.le 20,9%)

Incremento rispetto al 1986= +7 (+39%) (media naz.le=+52,5%)

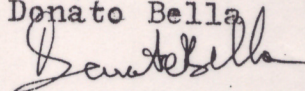
1) Giffoni V.P.	2 (+0)	pari al	22,2%	degli iscritti '87
2) Cilento	1 (+0)	" "	20%	" "
3) Salerno	12 (+3)	" "	18,2%	" "
4) Pontecagnano	2 (+1)	" "	12,5%	" "
5) Maiori	3 (+1)	" "	11,5%	" "
6) Sapri	2 (+1)	" "	10,0%	" "
7) Siano	3 (+1)	" "	9,7%	" "
8) Pagani e Sarno	0 (+0)	" "	0%	" "
totale fed.ne=25		+39%	^	" 13,1%

Un dato che può dar l'idea della nostra "disattenzione" consiste nel fatto che in larga maggioranza le compagne iscritte alla nostra federazione sono in stretto legame di parentela con alcuni compagni.

Salerno, 10.12.1987

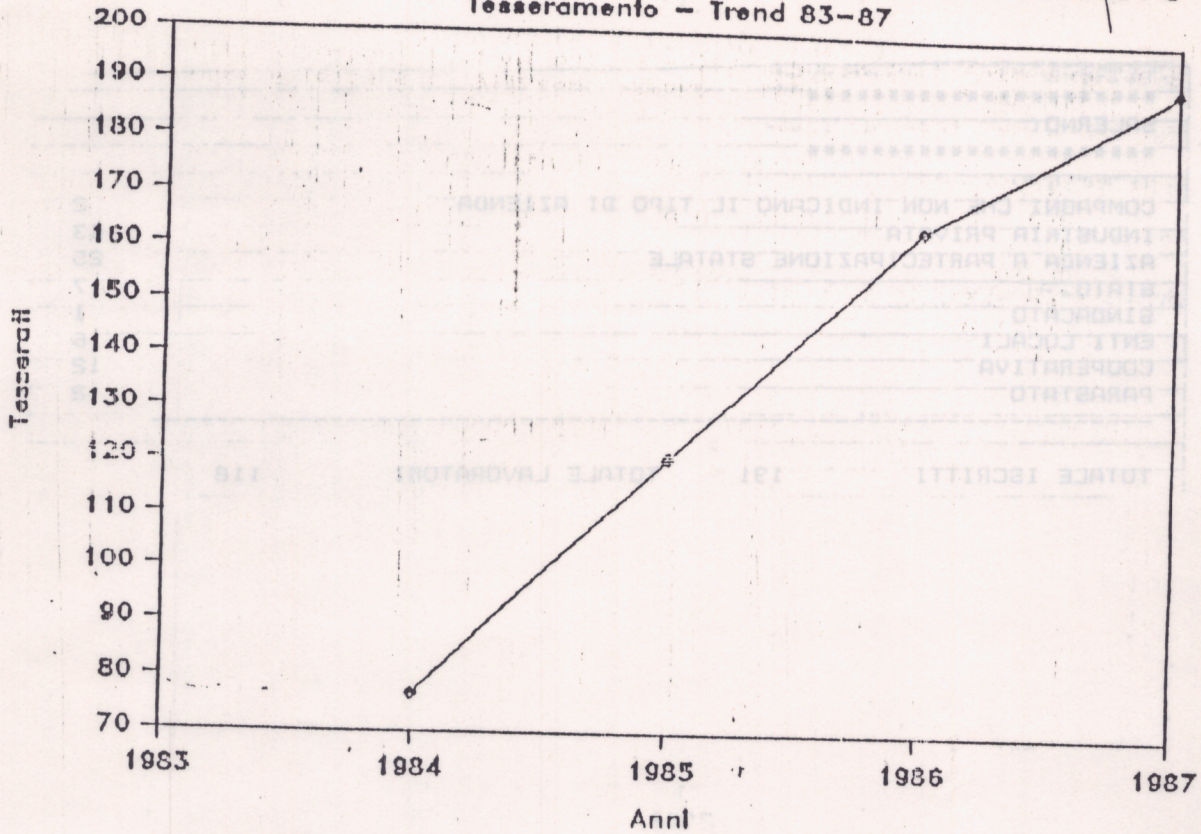
Per la segreteria prov.le
il resp. le organizzativo

Donato Bella



DEMOCRAZIA PROLETARIA-SALERNO

Tesseramento - Trend 83-87



 PRECEDENTE ADESIONE AD ALTRE ORGANIZZAZIONI

SALERNO		
ISCRITTI	191	
ISCRITTI PRECEDENTEMENTE AD ALTRE ORGANIZZAZIONI	70	36.65 %
DI CUI A		
O. C. Avanguardia Operaia	2	1.05 %
Partito di Unità Proletaria	3	1.57 %
Partito Socialista di Unità Proletaria	0	0.00 %
Lotta Continua	9	4.71 %
Partito Comunista Italiano	40	20.94 %
Partito Socialista Italiano	3	1.57 %
Federazione Giovanile Comunista Italiana	9	4.71 %
Altri partiti e organizzazioni	15	7.85 %

Alcuni compagni hanno dato più di una risposta, per cui la somma dei compagni precedentemente iscritti ad altri partiti ed organizzazioni può, a volte, superare il numero degli iscritti della federazione. Comunque le percentuali sono sempre riferite a quest'ultimo dato

 ATTUALI ISCRITTI
 DIVISI PER ANNO
 DI ISCRIZIONE

ETA

SALERNO ISCRITTI 191

ETA MEDIA SU ISCRITTI 32.47

ISCRITTI	191	ISCRITTI	191	ISCRITTI	191	ISCRITTI	191
FINO A 16 ANNI	1	0.52 %	1	0.52 %			
DA 15 A 18 ANNI	0	1.05 %	0	0.00 %			
DA 18 A 25 ANNI	43	2.09 %	43	22.51 %			
DA 25 A 35 ANNI	87	3.14 %	87	45.55 %			
DA 35 A 45 ANNI	38	3.14 %	38	19.90 %			
DA 45 A 55 ANNI	16	22.51 %	16	8.38 %			
DA 55 A 65 ANNI	4	29.84 %	4	2.09 %			
OLTRE 65 ANNI	2	1.57 %	2	1.05 %			

 CLASSE DI ISCRIZIONE

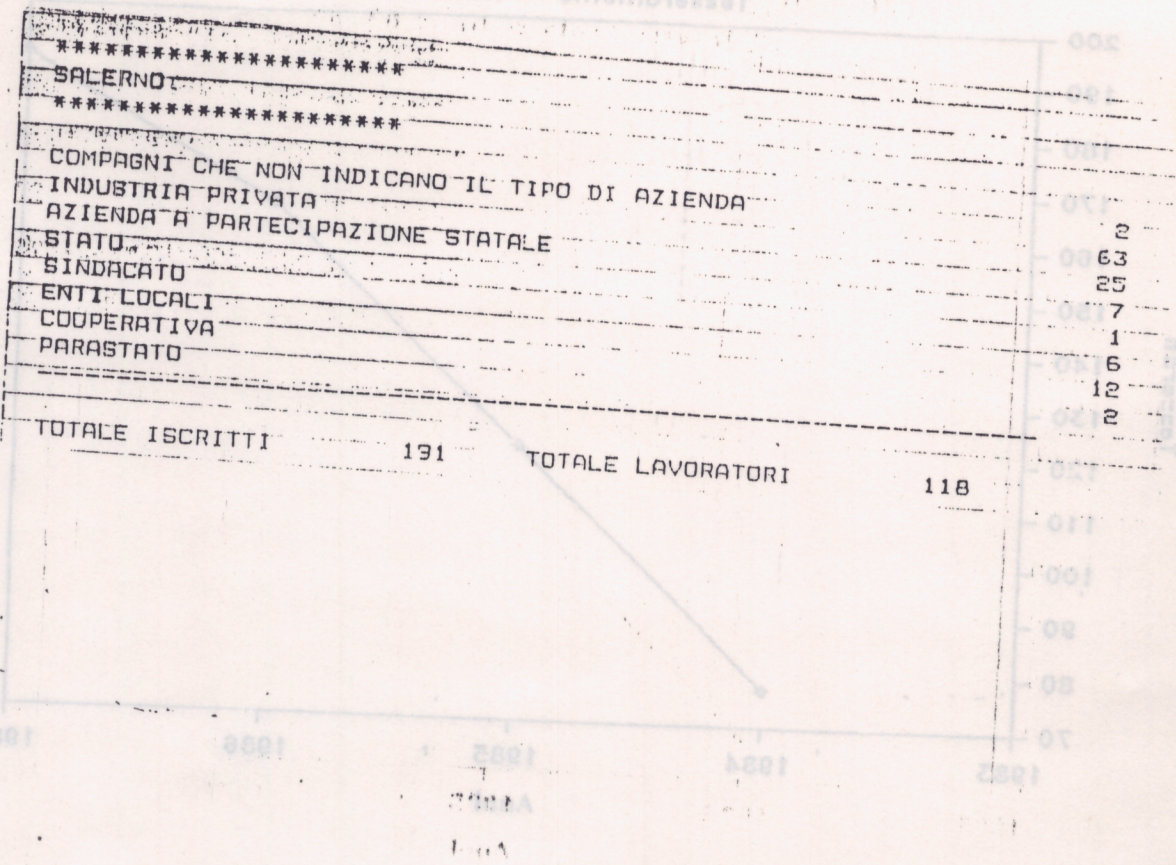
 SALERNO ISCRITTI 191

ISCRITTI OCCUPATI A L. 35000 64 33.51 %
 ISCRITTI DISOCC. PRECARI, STUD. A L. 15000 127 66.49 %

 RAPPORTO DI LAVORO O ALTRO

ALERNO CUI	ISCRITTI	191	ISCRITTI	191	ISCRITTI	191	ISCRITTI	191
AVVOCATI DIPENDENTI	77	40.31 %						
AVVOCATI AUTONOMI	18	9.42 %						
AVVOCATI SALTUARI	10	5.24 %						
ASALINGHE	7	3.66 %						
ASIONATI	4	2.09 %						
ASSENTATI	28	14.66 %						
ASAINTEGRATI	15	7.85 %						
ASOCCUPATI	32	16.75 %						

 SALERNO ISCRITTI 191
 ISCRITTI AL SINDACATO = 68 35.60 %
 ISCRITTI CGIL = 52 76.47 %
 ISCRITTI CISL = 10 14.71 %
 ISCRITTI UIL = 3 4.41 %
 ISCRITTI ALTRE CONF. = 1 1.47 %
 NON INDICANO LA CONF. = 2 2.94 %



SALERNO

TIPO DI AZIENDA	NUMERO
COMPAGNI CHE NON INDICANO IL TIPO DI AZIENDA	2
INDUSTRIA PRIVATA	63
AZIENDA A PARTECIPAZIONE STATALE	55
STATO	7
SINDACATO	1
ENTI LOCALI	6
COOPERATIVA	12
PARASTATO	2

TOTALE ISCRITTI 191

TOTALE LAVORATORI 118

PRECEDENTE ASSISSE AD ALTRE ORGANIZZAZIONI

ISCRITTI 191

ISCRITTI PRECEDENTEMENTE AD ALTRE ORGANIZZAZIONI 70

DI CUI A

ORGANIZZAZIONE	NUMERO
DL. C. Avanguardia Operaia	1.05
Partito di Unità Proletaria	1.57
Partito Socialista di Unità Proletaria	0.00
Lotta Continua	4.71
Partito Comunista Italiano	20.34
Partito Socialista Italiano	1.57
Federazione Giovanile Comunista Italiana	4.71
Altri partiti e organizzazioni	7.85

Alcuni compagni hanno dato più di una risposta. Per cui la somma dei compagni precedentemente iscritti ad altri partiti ed organizzazioni può essere superiore al numero degli iscritti della federazione. Compilate le percentuali sono state rilette le seguenti dati

***** PRESENZA IN *****
MOVIMENTI COMITATI ASSOCIAZIONI

Settore di lavoro

0

Settore di lavoro	ISCRITTI	PRESENZA IN
METALMECCANICO - SIDERURGICO	4	
TRASPORTI	3	
SERVIZI	14	4.19 %
SCUOLA	18	0.00 %
ELETTIRICO	2	2.09 %
SANITA	1	2.09 %
EDILIZIA	40	7.33 %
ARTIGIANATO	8	0.52 %
CHIMICA	2	0.00 %
AGRICOLTURA	4	0.52 %
COMMERCIO	5	0.00 %
PUBBLICO IMPIEGO	6	0.52 %
TESSILE	1	0.00 %
IURISMO	4	0.52 %
ALIMENTARE	1	2.09 %
INFORMATICA	2	0.00 %
ASSISTENZA	3	0.52 %
LEGNO	1	1.57 %
POSTELEGRAFONICI	3	0.00 %
COMPAGNI CHE NON INDICANO IL SETTORE DI LAVORO	1	0.00 %
TOTALE ISCRITTI	191	
TOTALE LAVORATORI	118	

SALERNO

Settore di lavoro	ISCRITTI
COMPAGNI NON LAVORATORI	
OPERAI	73
TECNICI	64
IMPIEGATI	1
INSEGNANTI, ISTITUTORI, PRESIDI, DIR. DIDATTICI	16
ARTIGIANI	10
MEDICI	7
MURATORI	1
CUOCHI	1
AGRICOLTORI	1
COMMERCianti	1
COMMESSI, APPRENDISTI, INSERVIENTI	3
AVVOCATI, LIBERI PROFESSIONISTI	3
AUTISTI, TAXISTI	3
USCIERI, CUSTODI, COMMESSI, PORTIERI	3
GEOLOGI	2
AGENTI DI COMMERCIO	1
TOTALE ISCRITTI	191
TOTALE LAVORATORI	118